

Leonardo da Vinci (1452 – 1519) was een Italiaan die eigenlijk alles kon. Hij was een duizendpoot: schilder, uitvinder, beeldhouwer, wetenschapper, wiskundige en ga zo maar door.

Het bekendst is hij misschien wel door zijn schilderijen. De Mona Lisa is van hem, je kunt haar in Parijs in het Louvre bezichtigen. Leonardo heeft nog veel meer geschilderd, bijvoorbeeld het Laatste Avondmaal. Soms is het niet duidelijk of een schilderij wel echt van zijn hand is. Er zijn vervalsingen gemaakt, maar Da Vinci had ook leerlingen die in zijn stijl schilderden, dus dan is het 500 jaar later moeilijk te zeggen of hij een schilderij zelf heeft gemaakt of niet...



Vogelvlucht

Iedereen kent de parachute. Voor ons is het een reddingsmiddel om heelhuids aan de grond te komen als je uit een vliegtuig moet springen. Een van de eerste ontwerpen voor een parachute is van... Leonardo da Vinci! Voor hem was het geen reddingsmiddel, maar een manier om te doen wat alleen de vogels kunnen: vliegen.

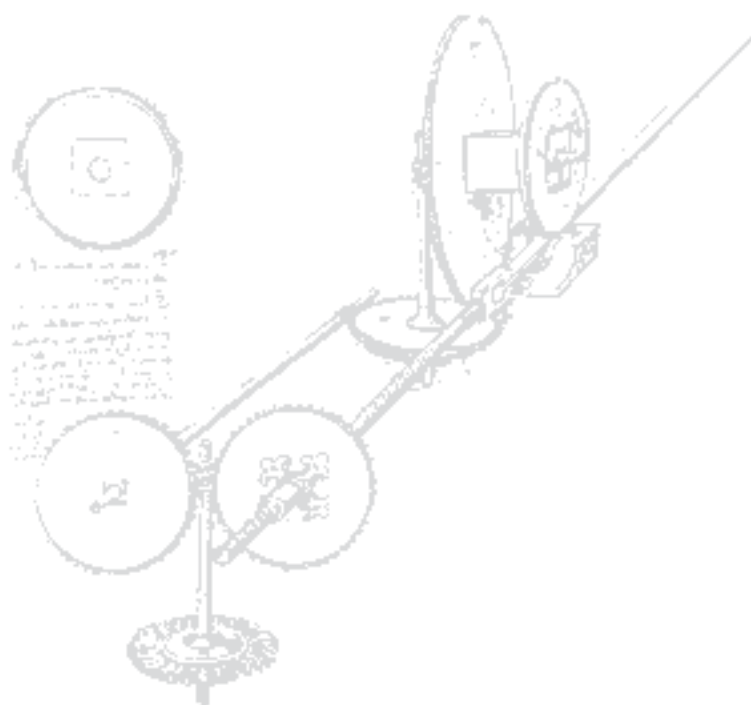
Zijn ontwerpen zijn bewaard gebleven, gemaakt en uitgetoet. De Zwitser Olivier Vietti-Tieppa maakte de 'piramide parachute' van Da Vinci na en waagde de sprong. Van 650 meter kwam hij zonder iets te breken weer op aarde. 'It was a perfect jump', zei hij zelf. Leonardo heeft de sprong zelf nooit geprobeerd. Een vliegtuigje dat hij had ontworpen heeft hij wel getest, op 3 januari 1496. Zonder succes.

Leren

Leonardo da Vinci was een nieuwsgierig mens. Zijn nieuwsgierigheid is zelfs misschien wel zijn grootste kracht geweest. Dáárom leerde hij zo veel. Hoe zit iets in elkaar? Hoe kan het dat een vogel niet naar beneden valt. Om die reden hebben wij ons college het **Da Vinci College** genoemd: alle kennis begint met nieuwsgierigheid.



Leonardo da Vinci	1
1 Welkom	5
2 Belangrijke papieren	7
2.1 Belangrijke documenten	7
2.2 Financiële zaken	9
2.3 Internet gegevens	10
3 Algemene afspraken	11
3.1 Algemeen	11
3.2 Respect/gedrag/zorg voor elkaar	11
3.3 Veiligheid	12
3.4 Beschadigingen	12
3.5 Disciplinaire maatregelen	12
3.6 deelnemerskaart	12
3.7 presentie	14
3.8 ICT Faciliteiten	14
3.9 Roken, alcohol, drugs en wapens	15
3.10 Mobiele telefoon	15
3.11 Kwaliteitszorg	15
3.12 Eigendommen	15
3.13 Milieu	16
3.14 Davinci media	16
3.15 Studentenraad	16
3.16 servicecentrum	17
3.17 Vakantieregeling	17
4 Informatie Leerpark	19
4.1 Adresgegevens	19
4.2 Opleidingen/gebouwen/plattegrond	19
4.3 Heel, schoon en veilig	21
4.4 Openingsdagen van de gebouwen:	21
4.5 Ziek melden	21
4.6 Eten en drinken	22
4.7 Fietsenstalling	22
4.8 Kluisjes	22
4.9 Parkeren	22
4.10 Deelnemerskaart en aan- en afmelden	22
4.11 Liften	23
4.12 In geval van nood	23
4.13 Ontruiming	23



Beste deelnemer,

Hartelijk welkom op het Da Vinci College!

Hiermee heb je het informatieboekje voor schooljaar 2009-2010 in handen. In dit boekje vind je informatie over zaken die verband houden met jouw studie. Er komt heel wat kijken bij het volgen van een middelbare beroepsopleiding of bij een traject in de educatie.

Je zult veel informatie van je studieloopbaanbegeleider, trajectbegeleider of docent ontvangen. Daarnaast is er de domeinleider. Dat is degene die eindverantwoordelijk is voor de opleiding die jij volgt. Hij of zij kan je van dienst zijn in gevallen waarin je er met andere medewerkers van onze school niet uitkomt. Dit boekje kun je gebruiken als een wegwijzer voor de periode dat je bij ons op school bent.

Voordat je met een opleiding kunt starten, moeten er eerst een aantal papieren zaken geregeld worden. Informatie hierover vind je in deze gids.

Binnen de schoolorganisatie zijn heel veel verschillende medewerkers in diverse functies aanwezig.

Je vindt een vertrouwenspersoon, een remedial teacher, een decaan en nog vele anderen.

Wij bieden tal van diensten en ondersteuning aan, om je bij je opleiding te begeleiden. Wij gaan er van uit dat je kennis neemt van de inhoud van deze gids.

Als je voor een middelbare beroepsopleiding hebt gekozen heb je jezelf een doel gesteld: Je wilt een diploma gaan halen waarmee je straks in de praktijk een mooie baan kunt vinden of je wilt verder studeren aan het hbo. Wij wensen je daar heel veel succes mee. Heb je voor een educatief traject gekozen dan hopen we dat je met het te halen certificaat een goede kans op de arbeidsmarkt krijgt.

Je kunt rekenen op de collegiale ondersteuning van alle medewerkers.

Wij doen ons best en we verwachten dat jij dat ook doet. Samen gaan wij op weg naar jouw diploma.

Wij wensen je veel succes bij je opleiding. Maak er wat van!

Bestuur en medewerkers van het Da Vinci College



2.1 Belangrijke documenten

Gedurende je onderwijsloopbaan bij het Da Vinci College heb je met een aantal belangrijke documenten te maken. We hebben deze documenten via de website van het Da Vinci College voor jou gemakkelijk toegankelijk gemaakt. In de documenten kan je kennis nemen van jouw rechten en plichten, waar jij ons en wij jou op kunnen aanspreken. Het is dus van belang dat je er serieus kennis van neemt. Ze zijn te vinden op: www.davinci.nl > speciaal voor ...> deelnemers > belangrijke documenten

Hieronder volgt een korte beschrijving van de rechten en plichten:

Algemene gedragscode

Dit gaat over de basishouding van medewerkers en deelnemers. Vanuit de missie en de identiteit van het Da Vinci College willen we met elkaar handelen vanuit vertrouwen en willen we met elkaar een veilige omgeving bieden.

Onderwijsovereenkomst.

Hierin staan de afspraken en de wederzijdse verplichtingen tussen jou en het Da Vinci College. Er staan gegevens in over jouw opleiding en in de bijlage bij deze onderwijs-overeenkomst worden zaken verder uitgewerkt, zoals de controle op (langdurige) afwezigheid. Omdat we een op naam gesteld en getekend exemplaar in onze administratie moeten hebben krijg je van dit document een papieren versie, maar de algemene tekst is ook na te lezen op de website

Praktijkovereenkomst

Hierin staan de afspraken en verplichtingen tussen jou, het Da Vinci College en je werkgever/stagebedrijf. Ook hiervan moeten we een getekend, op naam gesteld exemplaar in onze administratie hebben, maar de algemene tekst is ook te vinden op de website. Volg je een BOL-traject dan komt de praktijkovereenkomst pas aan de orde als je aan de Beroepspraktijkvorming (= stage) gaat beginnen.

Onderwijs- en examenregeling (OER)

Alle opleidingen van het Da Vinci College hebben hun eigen kenmerken zoals het niveau en het aantal leerjaren, maar ook de onderwijshouden en de manier van examineren. Deze opleidingsspecifieke gegevens staan in de Onderwijs- en examenregeling (OER). Het is een schriftelijk overzicht, waarin onder andere gegevens zijn vermeld met betrekking tot de inhoud, vorm, planning en organisatie van het onderwijs en de examinering. Omdat deze gegevens voor alle opleidingen anders (kunnen) zijn is er geen algemene tekst op de website geplaatst. Je ontvangt dit document voor jouw opleiding van je mentor aan het begin van de studie

Examenreglement

Dit is een bijlage bij de OER waarin de algemene regels voor de examinering in staan.

Reglement van de commissie van beroep voor de examens

Als alles goed gaat heb je nooit met deze commissie te maken, maar volgens de onderwijswetgeving moet er wel zo'n commissie zijn voor het geval er iets niet goed zou gaan.

Deelnemersstatuut

Dit is een verzameling belangrijke voorschriften en een verdere uitwerking van de onderwijsovereenkomst. Alle deelnemers moeten zich aan deze voorschriften houden, staat in artikel 2 van dit deelnemersstatuut. Beschreven worden de toelating en de informatievoorziening daarna, de inhoud van het onderwijs en het verdere verloop van je studietraject.

We willen ook dat er geen of zo weinig mogelijk belemmeringen zijn voor deelnemers met een handicap en ook over de begeleiding hierbij hebben we het een en ander vastgelegd.

Natuurlijk zijn er kosten aan het onderwijs verbonden, waarbij het bestuur er voor zorgt dat die kosten zo laag mogelijk worden gehouden.

Er zijn zaken rondom medezeggenschap geregeld en aan het recht op privacy zitten zoveel aspecten dat naast een artikel in dit deelnemersstatuut we ook nog een apart privacyreglement hebben.

We kennen en hebben in ons land en dus ook bij ons op het Da Vinci College een aantal vrijheden; om misverstanden zoveel mogelijk te voorkomen hebben we opgeschreven hoe we met de vrijheid van vergadering en meningsuiting omgaan.

Verder staat er in het deelnemersstatuut hoe we respectvol met elkaar om moeten gaan; in dat kader kennen we ook vertrouwenspersonen in onze organisatie.

Handelen in strijd met de afspraken behoort uiteraard niet voor te komen, maar sancties moeten we toch wel achter de hand houden. Voor het geval zaken niet naar wens verlopen en het direct oplossen van het probleem met betrokkene(n) stagneert kan een klacht ingediend worden. We hebben daarvoor een klachtenregeling die ook nog in een apart document is uitgewerkt. Tenslotte staat er in dit deelnemersstatuut ook nog iets over verzekeringen.

Privacyreglement

Om aan allerlei wettelijke verplichtingen te kunnen voldoen moet het Da Vinci College veel gegevens verwerken, waaronder persoonsgegevens van medewerkers en deelnemers. De Wet Bescherming Persoonsgegevens is daarbij uiteraard van toepassing.

Regeling contacten tussen medewerkers en deelnemers

Tussen medewerker en deelnemers is sprake van een afhankelijkheidsrelatie en dat maakt hen beide kwetsbaar. In deze relatie past het dat een medewerker een zekere afstand bewaart ten opzichte van deelnemers, wat betrokkenheid niet in de weg hoeft te staan. Uitgangspunt is dat de manier waarop mensen met elkaar omgaan geen belemmering mag vormen voor het eigen functioneren of dat van de ander(en).

Regeling gebruik e-media

Aan het gebruik van o.a. internet zijn risico's verbonden die het stellen van gedrags- en gebruiksregels nodig maken. Bij risico's valt te denken aan beschadiging van het netwerk door virussen, uitlekken van vertrouwelijke informatie en het in diskrediet brengen van de goede naam van personen of het Da Vinci College.

Klokkenluideregeling

Als een medewerker of deelnemer een op redelijke gronden gebaseerd vermoeden van een misstand heeft kan/moet dit gemeld worden, waarbij de melder niet in zijn positie benadeeld wordt. Bij misstand is te denken aan een ernstig strafbaar feit, groot gevaar voor de volksgezondheid, de veiligheid of het milieu.

Klachtenregeling

Het Da Vinci College heeft een klachtenregeling voor zowel deelnemers als personeelsleden. Doel van de regeling is een veilig schoolklimaat te creëren. Het kan gaan over klachten die betrekking hebben op de begeleiding van deelnemers, toepassing van strafmaatregelen, discriminerend gedrag en agressie, maar ook over de inrichting van de schoolorganisatie.

Vindplaats

De volledige teksten van al deze documenten, met uitzondering van de OER, zijn te vinden op; www.davinci.nl > speciaal voor... > deelnemers > belangrijke documenten

2.2 Financiële zaken

Cursusgeld

Beroepsbegeleidende leerweg (bbl)

Een deelnemer die bij start van de opleiding 18 jaar of ouder is een beroepsopleiding volgt is cursusgeld plichtig. Het cursusgeld wordt jaarlijks door de overheid vastgesteld en bedraagt voor 2009-2010 € 210 per cursusjaar voor opleidingen op niveau 1,2. Voor niveau 3,4 is dit € 511 per cursusjaar.

Lesgeld

Beroepsopleidende leerweg (bol)

Een deelnemer die op 1 augustus 2009 18 jaar of ouder is en een opleiding volgt volgens de beroepsopleidende leerweg moet ongeacht het inkomen van ouders/ verzorgers lesgeld betalen. De Informatie beheer Groep int dit lesgeld. Voor het schooljaar 2009/2010 bedraagt het lesgeld € 1013,-.

Restitutie lesgeld/wettelijk cursusgeld

Wanneer je tijdens het schooljaar het Da Vinci College met een diploma verlaat, heb je mogelijk recht op teruggave van een gedeelte van het betaalde lesgeld/wettelijke cursusgeld van dat jaar.

Als je wordt uitgeschreven uit een bol-opleiding (voltijdsopleiding) omdat je geslaagd bent met diploma, kan er een mogelijkheid zijn om restitutie op je lesgeld te krijgen. Meer informatie hierover kun je vinden op www.ib-groep.nl.

Als je wordt uitgeschreven uit een bbl- of bol-dt opleiding (deeltijdopleiding) met een diploma, heb je recht op teruggave van het wettelijke cursusgeld. Je ontvangt een tiende deel voor iedere resterende maand in het cursusjaar. De laatste twee maanden van de cursusgeldperiode tellen daarbij niet mee. Bij teruggave wettelijk cursusgeld vindt terugbetaling plaats aan degene die het wettelijke cursusgeld heeft betaald. Deze persoon of instantie dient ook het verzoek tot terugbetaling te doen.

Meer informatie hierover kun je vinden op www.postbus51.nl of de afdeling financiën van het Da Vinci College.

Opleidingskosten

Deelnemers moeten rekening houden met specifieke opleidingskosten per cursusjaar. Een specificatie van deze tarieven is te vinden op de site van het Da Vinci College. <http://www.davinci.nl/site/index.php/support/factuur/documenten>
Het cursusgeld en de specifieke opleidingskosten worden in rekening gesteld in de periode september t/m december, of later bij tussentijdse instroom.

2.3 Internet gegevens

Vaak zal verwezen worden naar ons internetadres, daar vind je de meest complete en recente informatie.

Ons internetadres is:
www.davinci.nl

3.1 Algemeen

Algemeen

In de gebouwen van het Da Vinci College lopen veel mensen rond: deelnemers, docenten en ander personeel. Als er zoveel mensen bij elkaar zijn, moeten er een paar duidelijke afspraken gemaakt worden over hoe we ons in en om de school gedragen. Hierbij is het Da Vinci College enerzijds gebonden aan de Nederlandse wetgeving, maar anderzijds gelden er algemene waarden en normen zoals die in onze samenleving vanzelfsprekend zijn.

3.2 Respect/gedrag/zorg voor elkaar

Er bestaat vrijheid van meningsuiting en er bestaat respect.

Vrijheid en respect gaan bij ons hand in hand.

Discriminatie, seksuele intimidatie, pesten en aanstootgevend gedrag horen daar niet bij. We spreken elkaar aan op gedrag dat in strijd is met deze afspraak.

Dat geldt voor medewerkers en deelnemers, onderling en met elkaar.

We doen dit op een professionele en respectvolle manier.

Tijdens de lestijden wordt er van de deelnemer een zodanige werkhouding verwacht dat iedereen ongehinderd en naar eigen vermogen aan de lesactiviteiten kan deelnemen. Er wordt van iedereen een manier van denken en handelen verwacht op basis van solidariteit, wederzijds respect en gelijke kansen voor allen, ongeacht ras, sekse en/of culturele achtergrond. Een gedrag waarbij seksistische, beledigende en/of discriminerende uitingen gedaan worden, zal niet worden getolereerd. Bij wangedrag of plichtsverzuim kun je door de schoolleiding worden geschorst en bij het bevoegd gezag voor verwijdering worden voorgedragen.

Op het Da Vinci College dragen we zorg voor elkaar.

Alle deelnemers hebben een persoonlijke begeleider.

Medewerkers en deelnemers zijn samen verantwoordelijk voor een sfeer waarin iedereen prettig leert en werkt.

3.3 Veiligheid

Wij willen graag dat iedereen met plezier naar school gaat.

Dus iedereen moet zich veilig voelen: deelnemers, medewerkers en bezoekers.

Beledigingen, bedreigingen en geweld worden niet getolereerd. De schoolleiding heeft het recht om in het bijzijn van getuigen schoolkluisjes te controleren op wapens of gevaarlijke voorwerpen.

We melden crimineel gedrag bij de politie.

3.4 Beschadigingen

Als een deelnemer of een groep deelnemers uit moedwil, baldadigheid of onvoorzichtigheid schade aan het gebouw, inventaris of leermiddelen veroorzaakt, zal de schade voor rekening van de deelnemer of zijn/haar ouders/verzorgers worden hersteld. Bovendien kunnen er disciplinaire maatregelen worden genomen.

3.5 Disciplinaire maatregelen

De volgende maatregelen zijn mogelijk bij het niet nakomen van de voorschriften en aanwijzingen:

- een berisping
- het ontzeggen van de toegang tot bepaalde lessen
- schorsing tot een maximum van drie dagen
- uitsluiting

3.6 deelnemerskaart

Algemeen:

Alle deelnemers moeten beschikken over een deelnemerskaart.

De kaart wordt o.a. gebruikt om:

- Toegang te krijgen tot bepaalde ruimten;
- Toegang tot bepaalde drankautomaten en lockers;
- Aan- en afwezigheid te registreren t.a.v. gevolgde lessen.
- Digitaal print- en kopieer tegoed te kopen.
- Te identificeren.

De functies kunnen verschillen per gebouw. Daarnaast zullen de functies de komende jaren mogelijk worden uitgebreid.

De kaart is direct gekoppeld aan de deelnemer. De deelnemer is te allen tijde verantwoordelijk voor de kaart. De kaart mag niet uitgeleend worden aan derden.

Bij misbruik van de kaart of uitlenen aan derden kunnen disciplinaire maatregelen als genoemd in het deelnemersstatuut worden getroffen.

Deelnemers die hun kaart zijn kwijtgeraakt, kunnen tegen betaling van € 15,- bij het facilitair meldpunt een nieuwe kaart aanvragen.

Deelnemers betalen € 15,-. De deelnemers voor beroepsonderwijs ontvangen aan het begin van hun opleiding een nota, waarin o.a. het bedrag van € 15,- is opgenomen. De deelnemerskaart is gedurende de gehele schoolloopbaan van de deelnemer geldig.

De deelnemers van Educatie (excl. VAVO) ontvangen geen nota. Dit is verwerkt in de met de gemeente afgesloten contracten. De deelnemers die een cursus in het kader van contractonderwijs volgen krijgen dezelfde rechten als iedere andere deelnemer en dus ook dezelfde betaalverplichting. Indien dit voor bepaalde cursussen niet noodzakelijk is, vervallen de betaalmogelijkheden met die kaart.

Toegang:

De kaart kan voorzien worden van bepaalde toegangsrechten. De toegangsrechten worden bepaald op basis van rollen/functies binnen het Da Vinci College. In het Leerpark geeft de deelnemerskaart toegang tot de gebouwen (binnendeuren, loopsluizen, verbindingsgangen) waar de deelnemer voor zijn opleiding moet zijn. De deelnemer kan op basis van zijn deelnemerskaart toegang krijgen tot een locker.

Aan- en afwezigheid registreren:

De kaart dient als identificatiemiddel voor het registreren van aanwezigheid bij lessen. De deelnemerskaart dient gebruik te worden door de deelnemers als middel om zijn aan- en afwezigheid te melden bij lessen. De lesruimten zijn voorzien van wand-loggers. De deelnemer dient zich door middel van zijn deelnemerskaart bij de wand-logger aan te melden bij het begin van de les en af te melden aan het eind van de les.

Digitaal print- en kopieertegoed kopen:

Binnen het Da Vinci College kan alleen geprint en gekopieerd worden via een betaalsysteem.

Om gebruik te kunnen maken van het betaalsysteem moet de deelnemer een bedrag op zijn deelnemerskaart zetten. De deelnemer kan dit doen via het internet (Ideal). Op de locaties Leerpark en Mollenburgseweg zijn oplaadpunten aanwezig.

De deelnemer kan door middel van zijn bankpas geld op zijn deelnemerskaart zetten. De deelnemer kan met behulp van zijn opgewaardeerde deelnemerskaart een digitaal print- en kopieertegoed kopen. Met behulp van het digitaal print- en kopieertegoed kan de deelnemer betalen voor het printen en/of kopiëren.

Op de Elektronische Leeromgeving (IT's Learning) onder de Mededelingen vind je meer informatie over printen en kopiëren.

De deelnemer hoeft niet te betalen voor printen tijdens een toets of bij bepaalde speciale printers/plotters.

Identificeren:

Een groot aantal gebouwen binnen het Da Vinci College hebben toezicht bij de ingang. Het toezicht wordt uitgevoerd door beveiligers. De beveiligers kunnen alvorens toegang te verlenen tot het gebouw vragen om een deelnemerskaart. De deelnemer is verplicht zijn kaart op verzoek van de beveiligers te tonen.

3.7 presentie

Je dient bij alle voor jou geldende lesactiviteiten aanwezig te zijn. Bij ongeoorloofd verzuim wordt er door de school actie ondernomen. De schoolleiding kan in geval van ongeoorloofd verzuim maatregelen nemen. De school is verplicht te controleren of een deelnemer de lessen volgt. Studiefinanciering wordt gegeven voor het volgen van onderwijs. Als je een aantal keren zonder geldige reden niet op school bent geweest, dan is de school verplicht om dit door te geven aan de Informatie Beheer groep. Het gevolg kan zijn dat met terugwerkende kracht de volledige beurs wordt omgezet in een lening.

3.8 ICT Faciliteiten

ICT-Account:

Iedere deelnemer krijgt bij inschrijving een ICT-account en een Emailadres. Met de Account kan de deelnemer toegang krijgen tot de computers op school, tot het netwerk op school en tot diverse programma's op school en op het internet. Ook is het mogelijk om met die account software te bestellen bij SLIM tegen studententarieven.

Elektronische Leeromgeving en Digitaal Portfolio:

Iedere deelnemer heeft met de ICT-accountgegevens toegang tot de Elektronische

Leeromgeving (ELO) en het Digitaal Portfolio. In de ELO is informatie te vinden over het gebruik van de deelnemerskaart en van de diverse ICT-gerelateerde zaken.

Wireless:

Met een eigen portable computer (of PDA) kan in een aantal gebouwen op school verbinding met het draadloze netwerk en internet worden gemaakt. In de ELO is informatie te vinden over het maken van een verbinding.

Servicebalies:

In diverse gebouwen staan servicebalies bememd door ICT-studenten. Zij kunnen bij ICT-gerelateerde problemen ondersteuning bieden. (o.a. wachtwoord resetten)

Op de Elektronische Leeromgeving (IT's Learning) onder de mededelingen is meer informatie te vinden over de ICT faciliteiten.

3.9 Roken, alcohol, drugs en wapens

De regels zijn heel eenvoudig: in onze gebouwen mag niet worden gerookt.

Gebruik of bezit van verdovende en/ of stimulerende middelen, alcoholische dranken en wapens is niet toegestaan.

3.10 Mobiele telefoon

In de lokalen, de projectruimtes, het open leercentrum en het talencentrum is het gebruik van mobiele telefoons verboden.

3.11 Kwaliteitszorg

Wat goed is willen we behouden en wat niet goed is willen we verbeteren.

Via enquêtes wordt daarom regelmatig de klanttevredenheid gemeten.

3.12 Eigendommen

We verwachten dat je zorgvuldig omgaat met eigendommen van anderen en van de school. Uiteraard is iedereen persoonlijk verantwoordelijk voor schade die door hem/haar wordt aangericht en het vergoeden hiervan.

3.13 Milieu

Het Da Vinci College vraagt jouw medewerking voor milieuzaken. We willen graag dat je meewerkt aan gescheiden inzameling van afval en dat je de aanwijzingen met betrekking tot het milieu opvolgt.

3.14 Davinci media

Davinci Media is een plek waar iedereen van het Da Vinci College terecht kan om leuke foto's en filmpjes te kijken of te plaatsen, om blogs te lezen of te schrijven. Dat kan iets met school te maken hebben maar dat hoeft niet. Denk aan een weekendfoto van het uitgaan of je zaterdagse voetbalwedstrijd, een stageverslag op video of een filmpje van de open dag. Ook filmpjes die je op Youtube tegenkomt kun je hier met je klasgenoten delen. Op het Da Vinci College hangen beeldschermen waar de beste van deze filmpjes op terug te zien zijn. Daarnaast werkt Davinci Media aan iets nieuws. Davinci Media gaat het mogelijk maken om je roosterwijzigingen te bekijken op je mobiele telefoon! Waar je ook bent, je bent op de hoogte van je laatste wijzigingen. Best handig als je nog een uurtje langer in je bed kunt blijven liggen.

Neem vast een kijkje op www.davincimedia.nl en word lid!

3.15 Studentenraad

Een betere school? Jij kunt meedenken!

Voel jij je geroepen op te komen voor de rechten van de studenten van het Da Vinci College? Dan is dit jouw kans!

Afgelopen schooljaar is de "Studentenraad Da Vinci College" van start gegaan. Jij kunt daar ook aan deelnemen als vertegenwoordiger van je klas. Om dit zo goed mogelijk te laten functioneren hebben wij de hulp nodig van zo veel mogelijk vrijwillige studenten.

Hiervoor hebben wij jou nodig! Waar wij voor staan is een betere school voor jou en je medestudent en je houdt er zelf natuurlijk ook nog wat aan over, onder andere:

- medezeggenschap over keuzes binnen het gebouw
- ervaring (en dus ook een aantal competenties) wat niet misstaat op je c.v.
- het serieus genomen worden van jouw mening binnen het Da Vinci College

Mocht je geïnteresseerd zijn, stuur een mail naar studentenraad@davinci.nl

Of stop een brief in de daarvoor bestemde brievenbus van de studentenraad.

3.16 servicecentrum

Het Da Vinci College heeft een servicecentrum. Dit is gevestigd in Dordrecht Leerpark, gebouw Bianco, begane grond) en in Gorinchem (3e verdieping).

Eén plek waar je terecht kunt voor vele vragen:

- informatie over opleidingen, studiekeuze en vervolgopleidingen
- deelnemersbegeleiding
- loopbaanadviezen
- remedial teaching
- begeleiding als je een handicap hebt
- administratieve vragen over in- en uitschrijving van opleidingen en studiefinanciering
- het invullen van formulieren
- spreekuren van decaan, schoolmaatschappelijk werk en andere organisaties

Het informatiecentrum opleidingen is te bereiken via nummer 0900 789 0 789.

3.17 Vakantieregeling

Vakanties 2009 - 2010

Herfstvakantie zaterdag 17 oktober t/m zondag 25 oktober 2009

Kerstvakantie zaterdag 19 december 2009 t/m zondag 3 januari 2010

Voorjaarsvakantie zaterdag 20 februari t/m zondag 28 februari 2010

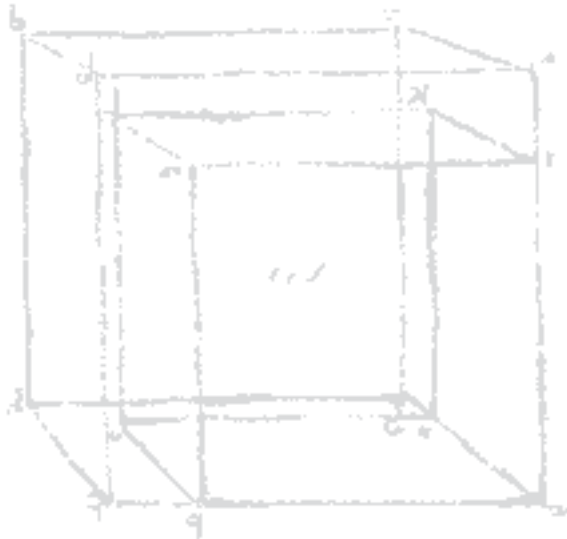
Paasvakantie vrijdag 2 april t/m maandag 5 april 2010

Meivakantie donderdag 29 april t/m zondag 9 mei 2010

Hemelvaartvakantie donderdag 13 mei t/m zondag 16 mei 2010

Pinkstervakantie zaterdag 22 mei t/m maandag 24 mei 2010

Zomervakantie zaterdag 3 juli t/m zondag 22 augustus 2010



4.1 Adresgegevens

Leerpark:
Da Vinci College
Leerparkpromenade 100
Postbus 1184
Postcode 3300 DB Dordrecht
Telefoon: **088 6572657** (Let op: **088** in plaats van **078!**)

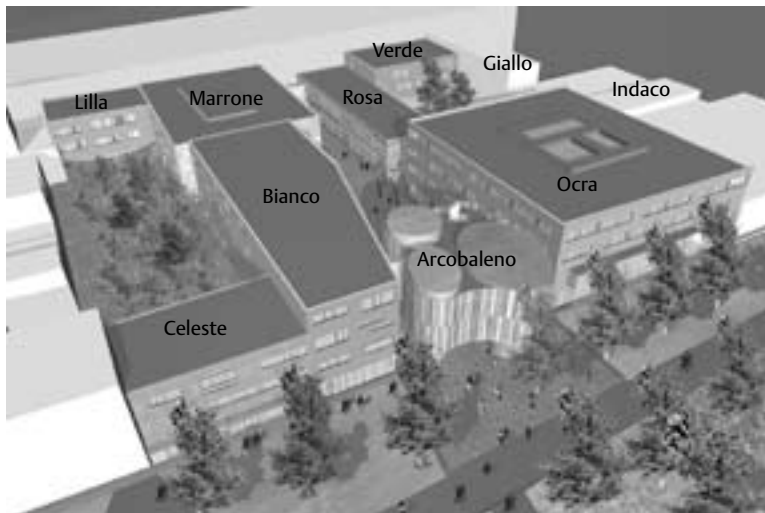
4.2 Opleidingen/gebouwen/plattegrond

Op locatie leerpark worden veel verschillende opleidingen gegeven:

- Office en Business: (economische opleidingen: Handel, Commercieel en Secretarieel)
- Leisure: (Uiterlijke Verzorging/ Kapper/ Sport en bewegen/ Toerisme en Beveiliging)
- Techniekopleidingen: Technologie, Bouw en Wonen en Schilderen
- Welzijnsopleidingen: Pedagogisch Werk , Cultureel Werk, en onderwijsassistent
- Ict opleidingen
- Art en Design (creatieve opleidingen: Interieurstyling, Mediavormgeving en Meubelmaken)
- Educatie en Vavo

De verschillende gebouwen van het Leerpark hebben namen gekregen die vaak overeenkomen met de kleur van de buitenwand van het gebouw. De namen van de gebouwen zijn genoemd naar de Italiaanse kleuren:

Ocra (oker)	: domeinen Office, Business en Leisure,
Rosa (rose)	: domein Art & Design
Verde (groen)	: domein Technologie (Elektro), Toerisme en Uiterlijke Verzorging
Marrone (bruin)	: domein Welzijn
Lilla (lila)	: domein ICT
Celeste (hemelsblauw)	: domein Educatie
Arcobaleno (regenboog)	: congrescentrum
Indaco (indigo)	: domeinen Technologie (Elektro en Motorvoertuigen)
Bianco (wit)	: servicecentrum, talentcentrum diverse bestuursdiensten



Een deel van de opleidingen wordt gegeven op de Romboutslaan 40:

Optiek
Werktuigbouw,
ICT (bbl)
Meubelmaken,
Beveiliging
Vavo

4.3 Heel, schoon en veilig

We zijn trots op onze school en willen onze gebouwen en het hele Leerpark graag heel, schoon en veilig houden. Dat betekent dat we van alle leerlingen en medewerkers vragen om geen rommel achter te laten in en rond gebouwen en toegangswegen. Ook ons binnenplein Piazza Máxima (geopend op 9 november 2007) is veel mooier zonder peuken en zwerfvuil op de grond. Op het Leerpark komen steeds meer woningen en bedrijven. Toon je een goede Leerparker door geen overlast te veroorzaken.

Deelnemers van onze eigen beveiligingsopleiding houden een oogje in het zeil. Zij kunnen als surveillant of beveiliging een goede bijdrage leveren aan onze veiligheid. Verleen medewerking als dit wordt gevraagd. En laat ongevraagd je deelnemerskaart zien om aan te geven dat je bij onze school hoort.

Uiteraard zijn we zuinig op onze spullen en (dure) apparatuur: gebruiken mag, vernielen niet.

Tegen het gebruik van drugs, alcohol en geweld wordt zowel in als rondom de schoolgebouwen streng opgetreden.

4.4 Openingstijden van de gebouwen:

Maandag t/m donderdag van 07.30 – 22.00 uur

Vrijdag van 07.30 – 18.00 uur

Het servicecentrum is vijf dagen per week geopend van 9.00 uur tot 17.00 uur.

4.5 Ziek melden

Ben je ziek, bel dan vóór 09.00 uur met 078 657 4080

4.6 Eten en drinken

Er zijn een paar plekken waar je kunt eten en drinken:

- Ieder gebouw heeft een koffiëcorner.
- In Ocra is op de eerste verdieping een restaurant voor zowel leerlingen als personeel. Openingstijden: 11.30 tot 13.30 en van 17.00 tot 18.30 uur.
Er is ook een automatenwand.
- Atrium (benedenverdieping van Ocra)
- Grand Café Bellissimo. Hier mag je niet je eigen drinken en eten nuttigen.
Je kunt hier wel á la carte eten.

4.7 Fietsenstalling

Tussen de gebouwen Marrone, Lilla, Bianco en Celeste is er voldoende ruimte voor het stallen van fietsen, brommers en scooters. Er zijn twee in- en uitgangen en de fietsenstalling wordt bewaakt.

4.8 Kluisjes

Als je wilt kun je een locker (kluisje) huren, dit kost € 15 per jaar.

4.9 Parkeren

Direct bij het Leerpark is parkeerruimte aanwezig. In de huidige situatie is parkeren gratis. Voorlopig blijven de huidige busverbindingen van en naar het station gehandhaafd.

4.10 Deelnemerskaart en aan- en afmelden

Iedereen krijgt een deelnemerskaart. De kaart is voorzien van naam en pasfoto. Je kunt een gebouw alleen binnenkomen met deze kaart. Zo weten we wie er de gebouwen in- en uitgaan.

Uitgifte van de deelnemerskaart gebeurt door het Facilitair meldpunt in gebouw Bianco. In geval van verlies kan hier ook een tijdelijke kaart worden aangevraagd en een nieuwe worden besteld. Kosten: € 15.

4.11 Liften

De liften zijn alleen voor deelnemers met gezondheidsproblemen, zij kunnen zich melden bij het Facilitair meldpunt. Daar kan een liftsleutel worden aangevraagd.

4.12 In geval van nood

In elke ruimte van het Leerpark is een telefoon. Deze is bedoeld voor noodgevallen.

Je kunt drie nummers bellen:

- de receptie: 2657
- het interne alarmnummer: 4444
- het nationaal alarmnummer: 0112

Veiligheid is niet alleen de zaak van de medewerkers van de beveiliging. Natuurlijk zijn zij de eerst aangewezen en opgeleide personen om handelend op te treden in geval van calamiteiten, maar aan preventie van ongelukken, ongeregelde incidenten en andere vervelende incidenten dient iedereen zijn of haar steentje bij te dragen. Draai dus niet het hoofd weg van zaken die niet horen of dreigen te escaleren, maar spreek elkaar aan op ongewenst en ongepast gedrag en meld eventueel geconstateerd wangedrag bij de beveiliging.

4.13 Ontruiming

Wij verzoeken iedereen de deuren van de gebouwen vrij te houden. Als de gebouwen ontruimd moeten worden, dan kan iedereen snel naar de verzamelplaatsen.

Daar ga je naartoe, direct als je het gebouw hebt verlaten. De sluisen tussen de gebouwen worden dan automatisch geopend, zodat je ook via een ander gebouw weg kunt.

Wij hebben de verzamelplaatsen als volgt ingedeeld:

- De gebouwen Rosa, Verde, Giallo, Indaco, Arcobaleno en Ocra gaan bij een ontruimingsalarm naar het Atrium in gebouw Marrone
- De gebouwen Lilla, Marrone, Bianco en Celeste gaan bij een ontruimingsalarm naar het Atrium van gebouw Ocra.

Bij ontruiming voor een bommelding is de verzamelplaats de gymzaal van gebouw Romboutslaan 40. (Dit wordt omgeroepen).

